

Wireless Blue RGB 12v Led Light Strips Automotive Neon Tube Lights For Cars 6W

Our Product Introduction

for more products please visit us on automotive-ledlight.com

Basic Information

- Place of Origin: Guangdong, China
- Brand Name: HOUYI
- Model Number: 90*120 / 90*90*120
- Minimum Order Quantity: 10 sets
- Price: \$19.45 - \$23.65/sets
- Packaging Details: in box

LEMOMBO
Auto Lights



Product Specification


- Year: Universal
- Model: Universal
- OE No.: 12
- Car Fitment: Universal
- Voltage: 12V
- Warranty: 1 Year
- Car Model: Universal
- Product Name: App Remote Control RGB Car LED Strip Light
- LED Chip: 5050
- Current: 0.5A
- Power: 6W
- Material: PVC+LED
- Color: RGB
- Mode: APP+ Remote Control



More Images



PVC sealed waterproof rubber plug



Traceless adhesive fixation

It is simple and convenient to stick and fix directly with adhesive aid



Product Description

Wireless Blue tooth App Remote Control RGB car LED Strip light Under Auto Car Tube Underglow Underbody System Neon Light

Product Description

Item No.	App Remote Control RGB car LED Strip light
Base Type	PVC
Led Chips	5050
Specification	APP+Remote Control
Water proof	IP67
Warranty	1 Year
Packing	color box packing

NOTICE:


Price is for one piece, one set = 4 pieces.


If you are interested in buying, please pay attention to the quantity.



Highlight imported LED lamp beads

Imported grayscale 16384, IP68 and other high light beads, 5050 high light beads





PVC sealed waterproof rubber plug

Thickened material free water splashing waterproof



waterproof plug

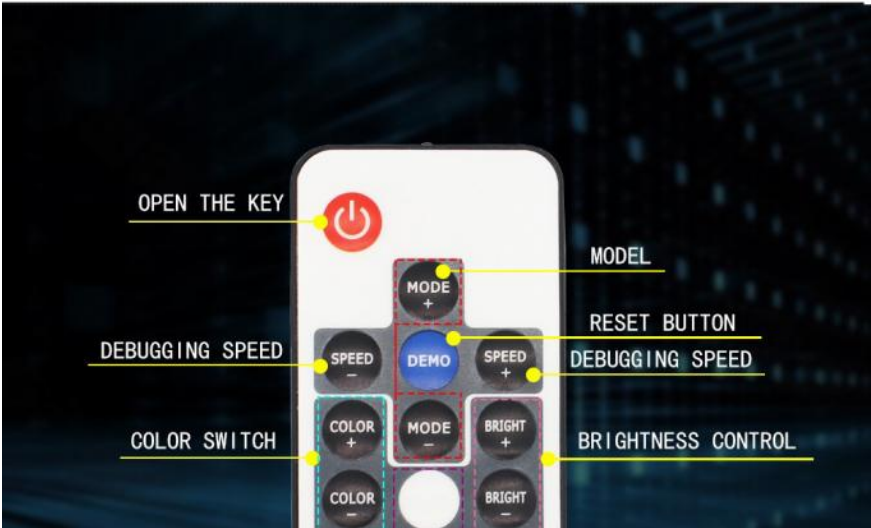


Traceless adhesive fixation

IMPROVED ADHESIVE FIXATION

It is simple and convenient to stick and fix directly with adhesive aid

Mobile phone protection, what you really are demonstrating for your mobile phone because it's necessary, there is protect your mobile phone, quickly, convenient and straightforward





Intelligent decoder

Host stable, can decode most models in the market



Without breaking the original line pinhole access

Far away from the era of tamper removal

Followed to the end of lamp removal



Product size



重量585g

Unreal color chassis light

Lichter des Lichtes 幻彩シャーレ



Product description
installation instruction

Produkte beschreiben
Installiert für r

製品記述
インストール指導

changes or flashing, so that more people pay attention.

There are many ways to choose from.

Das ist eine farbige fahrrad-lampe, die in die fahrbänke des autos eingebaut ist.

Farbenprächtigt leuchtende farben, variationen. Oder glitzern können beim nächtliche empfangen Oder im parkhaus erscheinen.

Es gibt eine anzahl von größen:

自動車のシャーシの位置に取り付けられたカラーリングランプです。自動車や周囲に光を反射して目立つる際に、さまざまなカラーリングを演出したり、変化したり光を放ちたりして、多くの人に注意を惹きつけています。

選んでみるサイズはたくさんあります

1. Light Strip: 50cm X2, 120cm X2
Lamp Bead: 252pcs 5050led Wire Rod: 230cm X6
Power: 18W Voltage: 12V

2. Light Strip: 50cm X2, 150cm X2
Lamp Bead: 288pcs 5050led Wire Rod: 230cm X6
Power: 18W Voltage: 12V

3. Light Strip: 50cm X2, 180cm X2
Lamp Bead: 324pcs 5050led Wire Rod: 230cm X6
Power: 20W Voltage: 12V

4. Light Strip: 50cm X2, 150cm X2
Lamp Bead: 240pcs 5050led Wire Rod: 230cm X6
Power: 16W Voltage: 12V

5. Light Strip: 50cm X2, 180cm X2
Lamp Bead: 270pcs 5050led Wire Rod: 230cm X6
Power: 18W Voltage: 12V

6. Light Strip: 50cm X4, 120cm X2
Lamp Bead: 360pcs 5050led Wire Rod: 230cm X6
Power: 18W Voltage: 12V

7. Light Strip: 50cm X4, 150cm X2
Lamp Bead: 360pcs 5050led Wire Rod: 230cm X6

Lamp Bead: 432pcs 5050led Wire Rod: 230cm X6
Power: 22W Voltage: 12V

1. Light Strip: 50cm X4, 150cm X2
Lamp Bead: 360pcs 5050led Wire Rod: 230cm X6
Power: 18W Voltage: 12V

2. Light Strip: 50cm X4, 180cm X2
Lamp Bead: 336pcs 5050led Wire Rod: 230cm X6
Power: 20W Voltage: 12V

Connection mode of product:

- Turn Signal
- Turn Signal
- Positive Pole
- Negative Pole

Beidseitig an einen gelben und einen blauen
Das schwarze kabel verbindet negative verbindungen
Ein rotes kabel angeschlossen dem positiven pol
Gelbe und blaue kabel sind verbunden
Gelbe und blaue kabel sind verbunden

There are 3 controls to choose from:

1. Single remote control
2. Individual APP controls
3. A remote control and a phone APP

When you select the combination of the remote control and the phone

APP you can switch the control mode at will.
It's a simple remote control:



It's a mobile APP:
You have to scan the QR code below, download the APP on your phone, and then operate on the APP interface (with the lights turned on and turned on)



This is waterproof wire
Das ist ein wasserfester draht
これは防水ワイヤ !!!

bluetoothの信号が表示され、接続されます。図1の右上には
緑色が表示されており、灯が接続されていることを示している



1. Auf der schnittstelle können sie das muster, die geschwindigkeit der farben, einstellen. Ihren vorlieben nach. Wir können auch die farbkombinationen auswählen, mehr als 1.000 kombinationen.
2. モード画面に入ると、好みに合わせてモードや色の変化速度を選択することができます。自分でモードの色の組み合わせを選ぶこともでき、1000種類以上の組み合わせがある。

4. random online install 6. random online install

4 灯バンド取付図 6 灯バンド取付図



1. Test the lamp with 12V power before installation
2. Wipe down the position of the chassis to be installed
3. Wir können den strommast mit 12V testen, bevor wir installiert werden
4. Nochmal die position, die sie installieren möchten
5. 12V電源でテストします
6. 再度するシャーシの位置を拭く



3. Tear off the liner and fix the lamp belt in the appropriate position

4. Hold the wire in a stationary position with a belt 3. die fensterscheiben abreißen und die lampen am richtigen platz festhalten

4. Befestigen einen gurt mit einem gürtel an inaktive stellen

3. フレートを引きはがし、ランプバンドを適切な位置に固定する

4. 金属線をベルトで動かない位置に固定する



5. Fasten the locking ring between the two ends and the light belt
6. Fuse box power supply: in headlights, fog lights, wide lights, ACC power supply can be
5. Schnallen sie ihren gurt an beiden enden und lichtschranken auf
6. Elektrische sicherungen: bei scheinwerfern, nebelampfen, bremslicht, acc-leitung
5. 両端とランプベルトの中間にリングをかける
6. ヒューズボックス電源: フォグランプ、広範囲ランプ、ACC電源

RoHS CE

Dazzle colour pattern





Packaging





FACTORY SHOW



CERTIFICATE



HAOHI HAOHI CO., LTD

☎ 15813693852 ✉ hedva511@163.com 🌐 automotive-ledlight.com

Room 803, Chevalier House, 45-51 Chatham Road South, Tsim Sha Tsui, Kowloon, Hong Kong.